




Gesamtprogramm

Flächenbündige Tore · Horizontale Faltdäden · Garagentore
Sektionaltore · Falttore · Grosstore · Knicktore · Rolltore
Schiebetore · Schnellauftore · Deckenfalttore · Sonderbau





Das Unternehmen

Belu Tec wurde 1988 in Lingen gegründet. Heute gehören wir zu den namhaften Herstellern hochwertiger Industrie- und Garagentore. Unser Sortiment umfasst ein vollständiges Torprogramm. Weltweite Patente sichern unseren Vorsprung! Eine herausragende Entwicklung ist die **automatische Lüftung bei geschlossenem Tor** und der daraus resultierende Niedrigsturzbefehl (Sturzhöhe ab 5 cm).

Neben unserem umfangreichen technischen Know-how, verfügen wir über eine eigene

Elektro- und Steuerungsabteilung, ein CAD-Konstruktionsbüro sowie über besondere Fertigungsanlagen wie

- CNC-Blechbearbeitungen (bis 6 m)
- mehrere Profileranlagen
- mehrere CNC-, Paneel- und Profilerbearbeitungszentren
- zwei Paneel-Schäumenanlagen (kontinuierlich, diskontinuierlich)
- Schweißroboter
- Pulverbeschichtungsanlage (bis 12 m Länge).

Durch diese Anlagen bieten wir Ihnen eine entsprechende Fertigungstiefe und können somit umfangreiche Sonderprojekte mit kurzfristigen Terminen ausführen.

Diverse Werkstoffe, viele RAL- und DB-Farben sowie eigene Antriebs- und Steuerungssysteme runden die Gestaltungsmöglichkeiten ab.

Diese Auswahl ist einzigartig.

Mehrfach ausgezeichnet



Auszeichnung für Garagentore mit 5 cm Sturzbedarf




Auszeichnung für die Technologie „Lüftung im Industrietor“



Weltweit patentiert



UNSERE BELUGA STANDARDTÖRE



Alle Faltläden individuell steuerbar



Horizontal Faltläden im Bewegungsablauf



Horizontal Faltläden für den Indoor-Bereich



Tor komplett flächenbündig mit Lüftungslamellen und Natursteinfassade - schiefe Ebene



Design-Fassade mit integriertem flächenbündigem Holztor als Blickfang



Schlupftür mit Niedrigschwelle



Knicktör



Sektionaltor mit 2 Lichtsektionen 10 x 8 m



Sektionaltüre mit Polycarbonat-Mehrstegeplatten



Automatische Lüftungssektion im Industrietor



Falttür innen



Falttür - teilweise mit Schlupftür





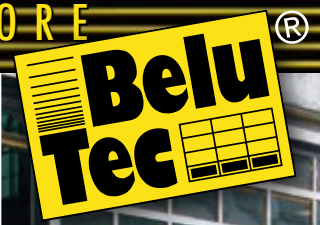
Tor geschlossen - flächenbündig -

Lüftung offen - Eingangstür ohne Schwelle -

Komplette Toranlage geöffnet



Interessante Oberflächengestaltungen und verschiedene Füllungen



Thermisch getrennte Schiebetore



Schiebetor geöffnet



Knicktor in allen RAL-Farben erhältlich



Paneeltore mit Lichtsektionen - schräger Einbau



Deckenfalttor



Seitentür



- Bautiefe 45 mm bis 5000 mm Breite
- Bautiefe 70 mm bis 6000 mm Breite (thermisch getrennt)
- Ansichtsgleich zum Sektionaltor
- Ideal bei fehlender Raumtiefe



Schnellauftore

Intelligente Führungsschienen und Montagesystem
Hohe Lastspiele ohne Federtechnik

- bis 2,5 m/s
- Folienbehang mit Gewebe (Standard), komplett transparent mit Windverstärkung, seitlich kugelgelagerte Doppellaufrollen



Umlauftore für Flughafen Dubai





Tortyp Duo



Ansicht von innen (Lochblech durchsichtig)



Obere Sektion geschlossen (flächenbündig), Türen geöffnet



Stahl-Hofschiebetor



Hofschiebetor mit individueller Beplankung

Fordern Sie einzelne Prospekte oder bei Bedarf unseren Produktordner mit ausführlichen technischen Informationen an.



Belu Tec Vertriebsgesellschaft mbH
Am Seitenkanal 3 · D-49811 Lingen (Ems)
Telefon +49 (0) 591 / 9 12 04 - 0
Telefax +49 (0) 591 / 9 12 04 - 91
www.belutec.com · info@belutec.com

